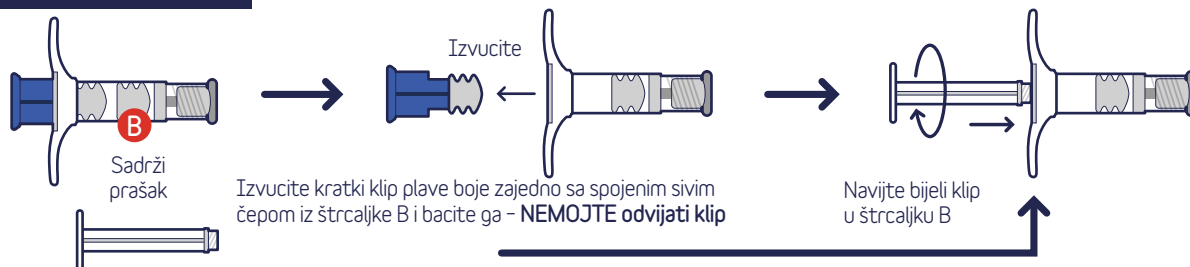


## KORAK 1: štrcaljka B



Izvučite kratki klip plave boje zajedno sa spojenim sivim čepom iz štrcaljke B i bacite ga – **NEMOJTE odvijati klip**

Eligard® (leuporelin acetat)

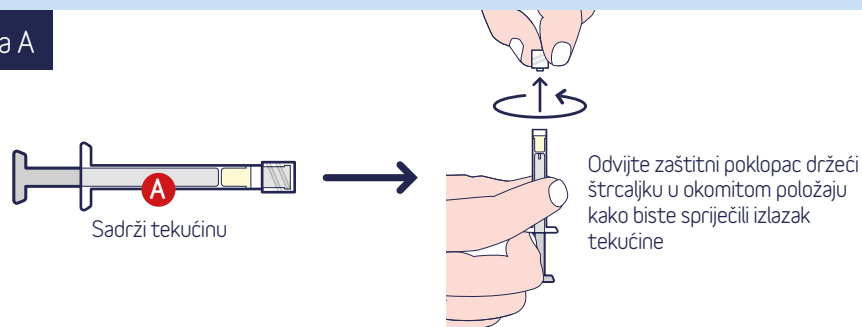
### OBAVEZNO PROČITAJTE PRIJE MIJEŠANJA

Molimo Vas da cjelokupne upute i informacije o lijeku potražite u Sažetku opisa svojstava lijeka (dostupan na [www.halmed.hr/Lijekovi/Baza-lijekova](http://www.halmed.hr/Lijekovi/Baza-lijekova)).

- Eligard smije pripremiti i primijeniti samo zdravstveni radnik educiran za pravilnu primjenu lijeka
- Ukoliko lijek nije pripremljen ispravnim postupkom, lijek se **ne smije** primijeniti bolesniku
- Uvijek pustite da lijek Eligard postigne sobnu temperaturu prije miješanja (izvadite ga iz hladnjaka 30 minuta prije pripreme).
- Primijenite lijek Eligard potkožno **odmah** nakon miješanja.

Obzirom da zbog pogrešne pripreme, rekonstitucije, ili primjene lijeka, može doći do izostanka učinkovitosti lijeka, u slučajevima gdje postoji sumnja na medicacijsku pogrešku ili gdje je medicacijska pogreška ustanovljena, potrebno je evaluirati razinu testosterona.

## KORAK 2: štrcaljka A



Sadržaj tekućinu

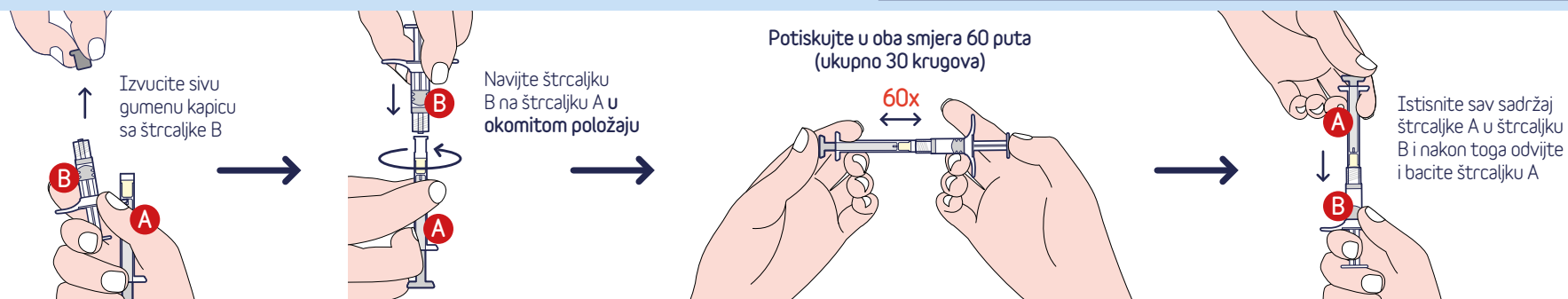
### PRIJAVLJIVANJE NUSPOJAVA

Nakon dobivanja odobrenja lijeka važno je prijavljivanje sumnji na njegove nuspojave. Time se omogućuje kontinuirano praćenje omjera koristi i rizika lijeka. Od zdravstvenih radnika se traži da prijave svaku sumnju na nuspojavu lijeka putem nacionalnog sustava prijave nuspojava: Agenciji za lijekove i medicinske proizvode (HALMED) putem internetske stranice [www.halmed.hr](http://www.halmed.hr) ili potražite HALMED aplikaciju putem Google Play ili Apple App Store trgovine.

Obzirom da zbog pogrešne rekonstitucije lijeka može doći do izostanka kliničke učinkovitosti te da postoje izvješća o medicacijskim pogreškama povezanim sa skladištenjem, pripremom i rekonstitucijom lijeka Eligard, molimo Vas da prijavite i slučajeve pogrešnog čuvanja, pripreme, rekonstitucije i/ili primjene.

Prijavu možete izvršiti i podružnici društva Astellas d.o.o., Ilica 1, 10000 Zagreb na [Pharmacovigilance\\_hr@astellas.com](mailto:Pharmacovigilance_hr@astellas.com) ili na fax +385 (0)1 6700 107.

## KORAK 3: miješanje



## KORAK 4: primjena

Učvrstite sigurnosnu iglu na štrcaljku B držeći štrcaljku i nježno okrećući iglu u smjeru kazaljke na satu s otprilike tri četvrtine okreta dok igla nije stabilna.

**Nemojte previše stegnuti spoj** jer to može uzrokovati pucanje igle u njenom centralnom području, što dovodi do istjecanja lijeka tijekom primjene.

U slučaju oštećenja centralnog područja igle potrebno je primijeniti novi lijek.

