

Vodič za uporabu Erelzi (etanercept) ▼ SensoReady® brizgalice

Ovaj vodič predstavlja edukacijski materijal koji je obavezan kao uvjet za stavljanje lijeka Erelzi u promet, u cilju dodatne minimizacije važnih odabranih rizika.

Bez promidžbenog sadržaja.


Informacije navedene u ovom edukacijskom materijalu ne zamjenjuju one navedene u sažetku opisa svojstava lijeka. Za potpune informacije prije primjene lijeka molimo da pročitate sažetak opisa svojstava lijeka (dostupan na www.halmed.hr/Lijekovi/Baza-lijekova).

▼ Ovaj je lijek pod dodatnim praćenjem. Time se omogućuje brzo otkrivanje novih sigurnosnih informacija. Od zdravstvenih radnika se traži da prijave svaku sumnju na nuspojavu za ovaj lijek. Upute za prijavljivanje dostupne su na www.halmed.hr.

Ovaj edukacijski materijal možete pronaći na internetskim stranicama Agencije za lijekove i medicinske proizvode (HALMED) u dijelu Farmakovigilancija/Mjere minimizacije rizika.

BRIZGALICA SENSOREADY®:

POKAZNI KOMPLET ZA ZDRAVSTVENE RADNIKE




Erelzi[®]
etanercept

verzija 1, svibanj, 2019

Ovaj komplet predstavlja pokazni primjerak brizgalice Erelzi® SensoReady®. Osmišljen je kako bi Vam pomogao naučiti pokazati svojim bolesnicima kako da upotrebljava uređaj za samoubrizgavanje. Možete resetirati uređaj nakon svake uporabe kako biste ga mogli pokazati većem broju bolesnika.

Brizgalica SensoReady® uređaj je koji supkutano primjenjuje Erelzi® (etanercept). Uređaj je dostupan za injekciju od 50 mg.¹

Ovaj uređaj za prikaz uporabe brizgalice SensoReady® ne sadrži pravi lijek ili iglu i siguran je za vježbu.

Ovaj pokazni uređaj ima rok trajanja 3 godine. Obratite se svom lokalnom prodajnom predstavniku Sandoza ako uređaj prestane raditi.

PRIJE I NAKON PRIKAZA UPORABE SENSOREADY® BRIZGALICE

PRIJE

Recite bolesniku da je ovo pokazni uređaj. Međutim, cilj je da se upoznaju s uređajem kako bi si sami mogli primijeniti lijek sigurno i bez stresa.

Prođite sljedeće sigurnosne provjere kako biste kod bolesnika razvili dobre sigurnosne navike - te provjere bolesnik treba slijediti kad si ubrizgava aktivni Erelzi®:

- **Provjerite** da nije istekao rok valjanosti.¹
- **Provjerite** je li tekućina bistra ili blago opalescentna, bezbojna ili blago žućkasta. Može sadržavati male bijele ili gotovo prozirne čestice proteina.¹
- **Provjerite** da zaštitna naljepnica nije potrgana.¹

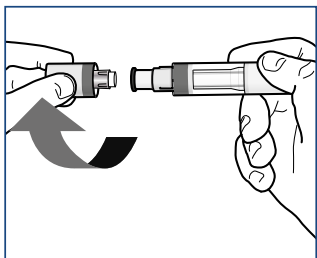
Ako ijedna od ovih stavki nije u redu, bolesnik treba vratiti brizgalicu u ljekarnu.¹

NAKON

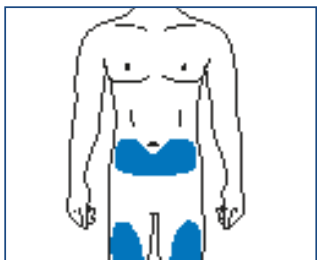
Provjerite da bolesnik ima:

- uputu za samoubrizgavanje
- knjižicu o lijeku Erelzi®
- pristup Sandozovom videu o samoprimjeni

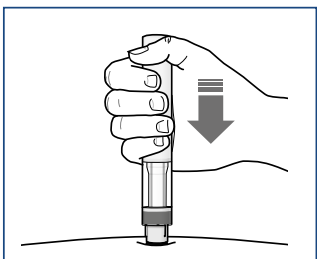
KAKO SE UPOTREBLJAVA POKAZNI UREĐAJ ZA SENSOREADY® BRIZGALICU



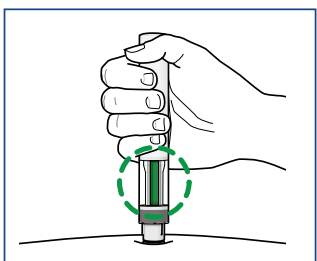
- Ovaj uređaj nema iglu, već uključuje bijeli plastični dio koji omogućuje prikazivanje procesa ubrizgavanja bez probijanja kože.
- Naglasite bolesniku da treba očistiti mjesto primjene alkoholnim tupferom.
- Odvrnite poklopac u smjeru strelica.¹



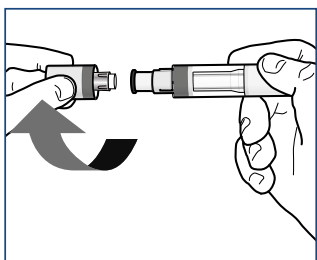
- Pronađite odgovarajuće mjesto primjene na bolesnikovu tijelu.
- Naglasite bolesniku koja su odgovarajuća mjesta primjene.
- Postavite brizgalicu okomito (pod stupnjem od 90°).



- Pritisnite brizgalicu čvrsto na bolesnikovu kožu kako biste započeli injekciju. Nastavite držati brizgalicu čvrsto pritisnutu na kožu.
- Za vrijeme injekcije trebate čuti dva klika: prvi klik znači da je injekcija započela, a drugi klik znači da je skoro gotova.
- Objasnite bolesniku što znače ta dva klika.



- Provjerite je li zeleni indikator ispunio prozorčić i prestao se micati.¹ Sada možete maknuti brizgalicu.
- Objasnite bolesniku kako sigurno odložiti SensoReady brizgalicu i naglasite da nikada ne smije ponovo upotrijebiti isti uređaj.



- Za resetiranje pokaznog uređaja u ovom kompletu, jednostavno vratite poklopac na brizgalicu. Uređaj će se resetirati kad uklonite poklopac.

Prijavljivanje nuspojava

Nakon dobivanja odobrenja lijeka važno je prijavljivanje sumnji na njegove nuspojave. Time se omogućuje kontinuirano praćenje omjera koristi i rizika lijeka. Od zdravstvenih radnika se traži da prijave svaku sumnju na nuspojavu lijeka putem nacionalnog sustava prijave nuspojava: Agenciji za lijekove i medicinske proizvode (HALMED) putem internetske stranice www.halmed.hr ili potražite HALMED aplikaciju putem Google Play ili Apple App Store trgovine.

Sandoz d.o.o., Maksimirska 120, 10 000 Zagreb, tel.: 01/23 53 111

SANDOZ A Novartis
Division

verzija 1, svibanj, 2019

ERE-2-28-B/HR2003808046/2020-03-09

